






# Transition day 🤗

## Today you need

-     Your **drawing kit** from your cubby
- Your **good copy** of your portrait 
- Your **Depth Drawing** booklet



Quinn Ryall, Fall 2024



Cordelia Masuda, Fall 2024



Ana Mihai, Fall 2024



Oliver Jamieson, Fall 2024



Sam Shapiro, Fall 2024



Jane Langille, Fall 2024



Jule Conrady, Fall 2024



Maddox Nye, Fall 2024



Libby Zhang, Fall 2024



Gabin Lee, Fall 2024



Jacob Ryan, Fall 2024



Anderson Cole, Fall 2024

## Depth Drawing

\_\_\_\_ Practiced blurry backgrounds

\_\_\_\_ Practiced combining photos

\_\_\_\_/10 Idea development

\_\_\_\_/10 Daily goal-setting


### Criteria for your finished Depth Drawing:

**Technique: Shading & detail**  
Shape, contour, smoothness, gradients

**Technique: Sense of depth**  
Changing detail & contrast for near/far

**Composition**  
Complete, full, finished, balanced

# What are we doing today?



We are going to **finish shading** our portrait project. When you are done, you should **hand in** your project and begin the **skill-building** drawings for the depth drawing.

የቁም ሥዕላችንን ትጨርሱታላችሁ፣ እስረክባችሁት እና ለጥልቅ ሥዕል ጥበብ ገንቢዎችን ከመጀመር።  
سوف تقوم بإكمال رسم صورتنا الشخصية، ثم تسليمها والبدء في بناء المهارات اللازمة للرسم العميق.  
Acabaràs el nostre retrat, el lliuraràs i començaràs els creadors d'habilitats per al dibuix de profunditat.  
您将完成我们的肖像，然后将其交上去并开始深度绘画的技能培养。  
شما پرتره ما را به پایان می رسانید، سپس آن را تحویل می دهید و مهارت سازان را برای ترسیم عمق شروع می کنید.  
आप हमारा चित्र पूरा कर लेंगे, फिर उसे सौंप देंगे और गहराई से चित्र बनाने के लिए कौशल-निर्माण कार्य शुरू कर देंगे।  
肖像画を完成したら提出し、深度描画のスキル構築を始めます。  
초상화를 완성한 후 제출하고 깊이 있는 그림을 위한 기술 향상을 시작하세요.  
Hûn ê portreya me biqedînin, paşê wê bidin dest û ji bo xêzkirina kûrahî dest bi avakerên jêhatî bikin.  
Você terminará nosso retrato, depois o entregará e começará a desenvolver as habilidades para o desenho de profundidade.  
ਤੁਸੀਂ ਸਾਡੇ ਪੋਰਟਰੇਟ ਨੂੰ ਪੂਰਾ ਕਰੋਗੇ, ਇਸ ਨੂੰ ਸੌਂਪਣ ਦੀ ਬਜਾਏ ਅਤੇ ਡੂੰਘਾਈ ਨਾਲ ਡਰਾਇੰਗ ਲਈ ਹੁਨਰ-ਬਿਲਡਰ ਸ਼ੁਰੂ ਕਰੋਗੇ।  
Вы закончите наш портрет, затем сдадите его и начнете оттачивать навыки рисования глубины.  
Waxaad dhammayn doontaa sawirkayaga, intii aad gacanta geli lahayd oo aad bilaabi doontaa xirfad-dhisayaasha sawirka qoto dheer.  
Terminarás nuestro retrato, luego lo entregarás y comenzarás a desarrollar habilidades para el dibujo en profundidad.  
Utamaliza picha yetu, kuliko kuikabidhi na kuanza wajenzi wa ustadi wa kuchora kwa kina.  
Tatapusin mo ang aming portrait, kaysa ibigay ito at simulan ang mga skill-builders para sa depth drawing.  
Portrenizi bitirip teslim edeceksiniz ve derinlik çizimi için beceri geliştirme çalışmalarına başlayacaksınız.  
Ви закінчите наш портрет, потім здасте його і приступите до формування навичок глибинного малюнка.  
Bạn sẽ hoàn thành bức chân dung của chúng tôi, sau đó nộp và bắt đầu xây dựng kỹ năng cho bản vẽ chiều sâu.



*Silk work on man's waistcoat (Cree-Métis), c.1880-1910  
Possibly from Norway House, Manitoba*



**Nana Frimpong Oduro (@frizzlemadeit),  
*The Eyes of Fear and The Broken Egg*, 2021. Digitally altered photos.**



**Celine Gabrielle**  
*@celinegabriellea*  
*rt*  
*(Nova Scotia)*

2021



# Work in progress

በሂደት ላይ ያለ ስራ

العمل قيد التقدم

Treball en curs

正在进行中

کار در حال انجام است

कार्य प्रगति पर है

進行中

진행 중인 작업

Kar berdewam e

Trabalho em andamento

ਕੰਮ ਚੱਲ ਰਿਹਾ ਹੈ

Работа в процессе

Shaqada ayaa socota

Trabajo en progreso



Kazi inaendelea

Kasalukuyang ginagawa

Çalışma devam ediyor

Робота в процесі

Công việc đang tiến hành



Justine Parreno at Citadel High, Friday, September 26th

# Work-in-progress photos taken so far

Photos and goals for Drapak's

## Team Axolotl

እስካሁን የተነሱ በሂደት ላይ ያሉ ደቅዎች  
صور العمل قيد التقدم التي تم التقاطها حتى الآن

Fotos en curs fetes fins ara

迄今为止拍摄的施工进度照片

عكس های در حال انجام کار گرفته شده تا کنون

अब तक ली गई कार्य-प्रगति की तस्वीरें

これまでに撮影した作業中の写真

지금까지 촬영한 작업 진행 사진

Wêneyên xebatê yên heta niha hatine kişandin

Fotos do trabalho em andamento tiradas até agora

ਹੁਣ ਤੱਕ ਲਈਆਂ ਗਈਆਂ ਵਰਕ-ਇਨ-ਪ੍ਰਗਤੀ ਵਾਲੀਆਂ ਫੋਟੋਆਂ

Фотографии в процессе работы, сделанные на данный

МОМЕНТ

Sawirada shaqada oo la qaaday ilaa hadda

Fotos del trabajo en progreso tomadas hasta ahora

Picha zinazoendelea zilizopigwa hadi sasa

Mga larawang ginagawa sa ngayon

Şu ana kadar çekilmiş, yarım aşamasındaki fotoğraflar

На данный момент зроблено незавершені фотографії






Những bức ảnh đang trong quá trình thực hiện được chụp cho đến nay

Emma Baker   


Jathniel Batugal  

 Wesley Baur

 Zy Beals

Kieran Bourke     

Henry Bretzler    


 Vince Clark

Emily Diaczenko 

 Isaak Donahue-LeDrew

 Huda Elkord

 Ava Galbraith

 Hebziba Gebretatios

 Nikhil Gopaldu

 Colton Henneberry

Dom Hyslop   

 Jenine Jalghom

 Samson Kebede

Matt Leclair 

 Julia Locke

 Arthur Moulton

 Jack Clark Munroe

 George Nickerson


 Aida Pocklington


Melody Rance    

 Adele Ritchie

 Keona Ross

 Oliver Rutherford

 Sana Salih

 Lena Scott

 Max Sulewski

 Isabelle Tummers

 Viktor Yadvizhyn



# Self-portrait Calendar

			Hello!	Skill builders
9	10	11	12	13
16	17	Lightly outline portrait	19	First shading layer
22	Second shading layer & Art history	24	Final adjustments	Last goal-setting day
PD Day	Truth and Reconciliation Day	Hand in / Last in-class day for portrait	Depth skill builders	Final day to hand in portrait

# Self-portrait timeline

1 2 3 4 5 6 7 8 9 1 2 3 4 5 6 7 8 9

## Skill building

የክህሎት ግንባታ

بناء المهارات

desenvolupament d'habilitats

技能培养

ساخت مهارت

कौशल विकास

スキル構築

기술 구축

avakirina jêhatîbûnê

desenvolvimento de habilidades

ਚੁਨਰ ਨਿਰਮਾਣ

развитие навыков

xirfad dhisid

desarrollo de habilidades

kujenga ujuzi

pagbuo ng kasanayan

beceri geliştirme

формування навичок

xây dựng kỹ năng

## Light outline

የብርሃን ንድፍ

مخطط الضوء

contorn lleuger

浅色轮廓

طرح کلی نور

प्रकाश रूपरेखा

明るい輪郭

가벼운 윤곽

nexşeya ronahî

contorno claro

ਰੇਸ਼ਨੀ ਰੂਪਰੇਖਾ

световой

контур

dulmar iftiin

contorno de luz

muhtasari wa

mwanga

liwanag na

balangkas

hafif ana hat

легкий контур

phác thảo ánh

sáng

## First layer

የመጀመሪያ

ንብርብርብ

الطبقة الأولى

primera capa

第一层

لايه اول

पहली सतह

最初の層

첫 번째 레이어

qata yekem

primeira

camada

ਪਹਿਲੀ ਪਰਤ

первый слой

lakabka

koowaad

primera capa

safu ya

kwanza

unang layer

ilk katman

перший шар

lớp đầu tiên

## Second layer

ሁለተኛ ንብርብርብ

الطبقة الثانية

segona capa

第二层

لايه دوم

दूसरी परत

2層目

두 번째 층

qata duyemîn

segunda

camada

ਦੂਜੀ ਪਰਤ

второй слой

lakabka labaad

segunda capa

safu ya pili

pangalawang

layer

ikinci katman

другий шар

lớp thứ hai

## Adjustment

ማስተካከል

تعديل

ajust

調整

تنظيم

समायोजन

調整

조정

lêanî

Ajuste

दिवसवा

корректирование

hagaajinta

ajuste  
marekebisho

pagsasaayos

ayarlama  
коригування  
điều chỉnh

# Depth drawing evaluation

**Shading, proportion and detail:** Proportion, contour, deep blacks, smoothness, and blending

ጥላ ፣ መጠን እና ዝርዝር  
التظليل والتناسب والتفاصيل  
Ombreig, proporció i detall  
阴影、比例和细节  
سايه، تناسب و جزئيات  
छायांकन, अनुपात और विवरण

陰影、比率、ディテール  
음영, 비율 및 세부 정보  
Şewitandin, nîsbet û hûrgulî  
Sombreamento, proporção e detalhes  
ਸ਼ੈਡਿੰਗ, ਅਨੁਪਾਤ ਅਤੇ ਵੇਰਵੇ  
Тени, пропорции и детали  
Hooska, saamiga iyo faahfaahinta

Sombreado, proporción y detalle  
Kivuli, uwiano na maelezo  
Shading, proporsyon at detalye  
Gölgelendirme, oran ve detay  
Затінення, пропорції та деталізація  
Bóng đổ, tỷ lệ và chi tiết

**Sense of depth:** Changing focus, contrast, size, and perspective

የጥልቀት ስሜት  
الشعور بالعمق  
Sensació de profunditat  
深度感  
حس عمق  
गहराई की भावना

奥行き感  
깊이감  
Hestiya kûr  
Senso de profundidade  
ਡੂੰਘਾਈ ਦੀ ਭਾਵਨਾ  
Чувство глубины  
Dareen qoto dheer

Sensación de profundidad  
Hisia ya kina  
Ang lalim ng pakiramdam  
Derinlik hissi  
Відчуття глибини  
Cảm giác về chiều sâu

**Composition:** Complete, full, balanced, and **non-central**

ቅንብር  
تعبير  
Composició  
作品  
تركيب  
संघटन

構成  
구성  
Composition  
Composição  
ਰਚਨਾ  
Состав  
Halabuurka

Composición  
Muundo  
Komposisyon  
Kompozisyon  
Композиція  
Thành phần

WiFi? Use

**HighSchool\_Public**

In this room

The password is

**love2learn**

# Today is a transition day

You can **finish your portrait project** or you can **begin your skill builders** for the depth drawing project.

ዛሬ የሽግግር ቀን ነው። የእርስዎን የቁም ፕሮጀክት መጨረስ ወይም ለጥልቅ ስዕል ፕሮጀክት የክህሎት ገንቢዎችን መጀመር ይችላሉ።

اليوم يوم انتقالي. يمكنك إنهاء مشروع رسم البورتريه الخاص بك أو البدء بتطوير مهاراتك في الرسم العميق.

Avui és un dia de transició. Podeu acabar el vostre projecte de retrat o podeu començar els vostres creadors d'habilitats per al projecte de dibuix de profunditat.

今天 是 过渡 日。你 可以 完成 你 的 肖像 画 项目，也 可以 开始 为 深度 绘画 项目 进行 技能 提升。

امروز یک روز انتقال است. می توانید پروژه پرتره خود را به پایان برسانید یا می توانید مهارت های خود را برای پروژه ترسیم عمق شروع کنید.

आज बदलाव का दिन है। आप अपना पोर्ट्रेट प्रोजेक्ट पूरा कर सकते हैं या फिर डेप्थ ड्रॉइंग प्रोजेक्ट के लिए अपने स्किल बिल्डर्स शुरू कर सकते हैं।

今日は移行日です。肖像画のプロジェクトを終わらせることもできますし、深層描画のプロジェクトに向けたスキルアップを始めることもできます。

오늘은 전환의 날입니다. 초상화 프로젝트를 마무리하거나, 깊이 드로잉 프로젝트를 위한 기술 향상을 시작할 수 있습니다.

Îro roja derbasbûnê ye. Hûn dikarin projeya portreya xwe biqedînin an jî hûn dikarin ji bo projeya xêzkirina kûr dest bi avakarên jêhatîbûna xwe bikin.

Hoje é um dia de transição. Você pode terminar seu projeto de retrato ou começar a aprimorar suas habilidades para o projeto de desenho em profundidade.

ਅੱਜ ਇੱਕ ਤਬਦੀਲੀ ਦਾ ਦਿਨ ਹੈ। ਤੁਸੀਂ ਆਪਣੇ ਪੋਰਟਰੇਟ ਪ੍ਰੋਜੈਕਟ ਨੂੰ ਪੂਰਾ ਕਰ ਸਕਦੇ ਹੋ ਜਾਂ ਤੁਸੀਂ ਡੂੰਘਾਈ ਡਰਾਇੰਗ ਪ੍ਰੋਜੈਕਟ ਲਈ ਆਪਣੇ ਹੁਨਰ ਨਿਰਮਾਤਾ ਨੂੰ ਸ਼ੁਰੂ ਕਰ ਸਕਦੇ ਹੋ।

Сегодня переходный день. Вы можете завершить свой портретный проект или начать развивать навыки рисования глубины.

Maanta waa maalin kala guur ah. Waxaad dhammayn kartaa mashruucaaga sawirka ama waxaad bilaabi kartaa xirfad-dhisayaasha mashruuca sawir-gacmeedka qoto-dheer.

Hoy es un día de transición. Puedes terminar tu proyecto de retrato o empezar a desarrollar tus habilidades para el proyecto de dibujo de profundidad.

Leo ni siku ya mpito. Unaweza kumaliza mradi wako wa picha au unaweza kuanza wajenzi wako wa ujuzi kwa mradi wa kuchora kwa kina. Ngayon ay isang araw ng paglipat. Maaari mong tapusin ang iyong portrait na proyekto o maaari mong simulan ang iyong mga skill builder para sa depth drawing project.

Bugün bir geçiş günü. Portre projenizi bitirebilir veya derin çizim projeniz için beceri geliştirme çalışmalarına başlayabilirsiniz.

Сьогодні перехідний день. Ви можете завершити свій портретний проект або почати створювати навички для проекту глибокого малювання.

Hôm nay là ngày chuyển giao. Bạn có thể hoàn thành dự án vẽ chân dung hoặc bắt đầu xây dựng kỹ năng cho dự án vẽ chiều sâu.

# Yikes! What if I need **more time**?

Take your artwork **home**, or come in at **lunch** or **before/after school** to catch up.

**Keep working** on your project solidly today.

When I start to collect things, **let me know** that you need more time.

I will **photograph** your artwork so that the teachers have something to mark. That way you will **not get a zero** on your artwork, which would probably drop your mark by **30%**.

You can hand me in your artwork up to **next Friday** if you need the extra time.

ተጨማሪ ጊዜ ብፈልግሽ?

ماذا لو كنت بحاجة إلى مزيد من الوقت؟

Què passa si necessito més temps?

如果 I 需要更多时间怎么办？

اگر به زمان بیشتری نیاز داشته باشم چه؟

अगर मुझे अधिक समय की आवश्यकता हो तो क्या होगा?

もっと時間が必要になったらどうすればいいですか？

시간이 더 필요하다면 어떻게 하나요?

Ger ji min re bêtir dem hewce be?

E se eu precisar de mais tempo?

ਜੇ ਮੈਨੂੰ ਹੋਰ ਸਮਾਂ ਚਾਹੀਦਾ ਹੈ ਤਾਂ ਕੀ ਹੋਵੇਗਾ?

Что делать, если мне нужно больше времени?

Махаа dhacaya haddii aan u baahdo waqti dheeraad ah?

¿Qué pasa si necesito más tiempo?

Je, nikihitaji muda zaidi?

Paano kung kailangan ko ng mas maraming oras?

Ya daha fazla zamana ihtiyacım olursa?

А якщо мені знадобиться більше часу?

Nếu tôi cần thêm thời gian thì sao?



# Depth drawings from former students

ከቀድሞ ተማሪዎች ጥልቅ ስዕሎች

رسومات عميقة من الطلاب السابقين

Dibuixos en profunditat d'antics alumnes

以前学生的深度绘画

نقاشی های عمقی از دانش آموزان سابق

पूर्व छात्रों द्वारा बनाए गए गहराई चित्र

元生徒による奥行きのある絵

이전 학생들의 심도 도면

Nexşeyên kûr ji xwendekarên berê

Desenhos de profundidade de ex-alunos

ਸਾਬਕਾ ਵਿਦਿਆਰਥੀਆਂ ਤੋਂ ਡੂੰਘਾਈ ਦੇ ਡਰਾਇੰਗ

Глубинные рисунки бывших учеников

Sawirro qoto dheer oo laga soo qaaday ardaydii hore

Dibujos de profundidad de antiguos alumnos






Michoro ya kina kutoka kwa wanafunzi wa zamani


Depth drawings mula sa mga dating estudyante

Eski öğrencilerden alınan derinlik çizimleri

Глибoкi малюнки колишніх студентів

Bản vẽ sâu sắc của cựu học sinh






Zane Collins

graphite on paper

Spring 2022



Wangari  
Mathenge

digital painting

Spring 2022



Mychal Sullivan

graphite on paper

Spring 2022



Simone Singh

graphite on paper


Spring 2022



Sophia McCurdy, graphite and coloured pencil on paper, Spring 2022




Ray Cleary, graphite and watercolour pencil on paper, Spring 2022



Olivia Sullivan-Newhook, graphite and coloured pencil on paper, Spring 2022








Max Stevenson, graphite on paper, Spring 2022










Jordan Daigle, graphite on paper, Spring 2022



Frankie King, graphite on paper, Spring 2022










Etta Jantzen

graphite and coloured  
pencil on paper

Spring 2022



Ella Stockley-Smith

graphite on paper

Spring 2022




Darragh Nolen

graphite on paper


Spring 2022




Estel Iscan-Insense, graphite on paper, Spring 2022



Ellen Oh, graphite on paper, Spring 2022



Dow Kim, graphite on paper, Spring 2022



Angel Mary Shyji, graphite on paper, Spring 2022










Brennan Murphy, graphite on paper, Spring 2022



Brian Wilson-Dyment, graphite on paper, Spring 2022



Dhanvi Patel, graphite on paper, Spring 2022





# The portrait project all time hall of fame



Bishir Green, Fall 2021



Lauren Sparkes, Spring 2021



Maddy Whidden, Fall 2020



Anna Wuensch, Spring 2020



Sean Yu, Fall 2019



Kaya Panther, Spring 2019



Sean Wong, Fall 2018



Barbara Ellis, Spring 2018



Hayden Coyle, Fall 2017



Sabrina Ashik, Spring 2017



Calum MacKinnon, Fall 2016



Zoe Bartel, Spring 2016



Danny Liu, Fall 2015



Ji Yoon Park, Spring 2014

# Portrait projects from former students

ከቀድሞ ተማሪዎች የቁም ፕሮጀክቶች

مشاريح بورترية من الطلاب السابقين

Projectes de retrats d'antics alumnes

以前学生的肖像项目

پروژه های پرتره از دانش آموزان سابق

पूर्व छात्रों की पोर्ट्रेट परियोजनाएँ

卒業生のポートレートプロジェクト

전 학생들의 초상화 프로젝트

Projeyên portreyê ji xwendekarên berê

Projetos de retratos de ex-alunos

ਸਾਬਕਾ ਵਿਦਿਆਰਥੀਆਂ ਦੇ ਪੋਰਟਰੇਟ ਪ੍ਰੋਜੈਕਟ

Портретные проекты бывших студентов

Mashaariicda sawirka ee ardaydii hore

Proyectos de retratos de antiguos alumnos

Miradi ya picha kutoka kwa wanafunzi wa zamani

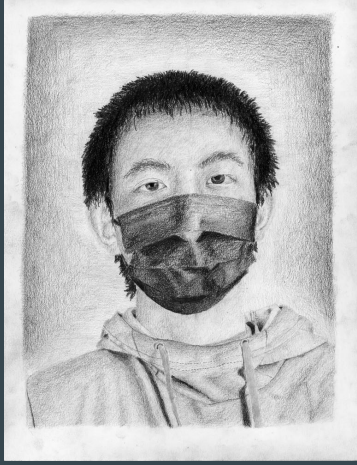
Portrait projects mula sa mga dating estudyante

Eski öğrencilerin portre projeleri


Проекты портретів колишніх студентів

Các dự án chân dung từ cựu sinh viên

1



2



3




4



5




6



7




8

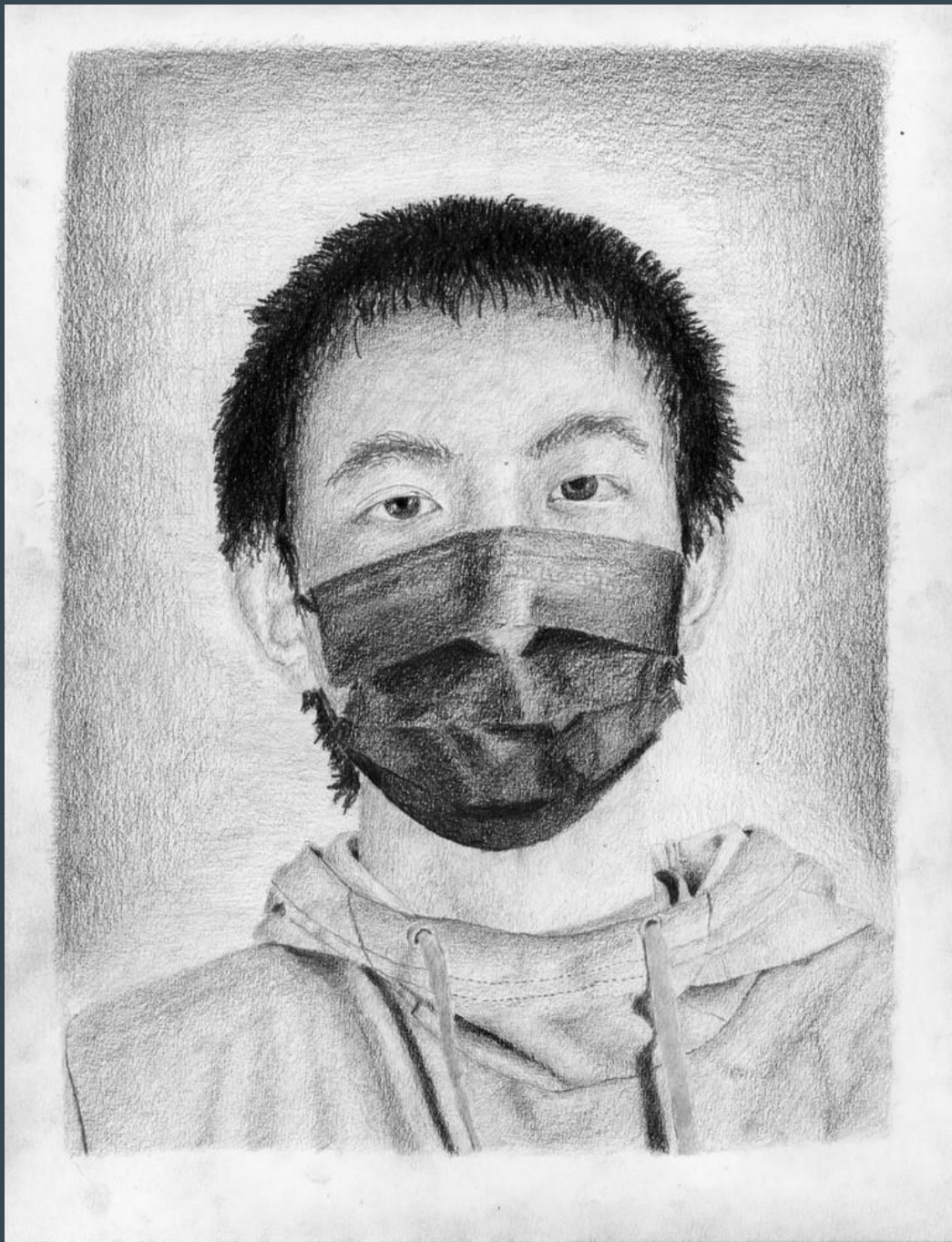


9



10






Zhihao Di

graphite on paper

Spring 2022




Wangari Mathenge

graphite and coloured  
pencil on paper

Spring 2022




**Tia Eshetu**  
graphite on paper  
Spring 2022



Simone Singh

graphite on paper


Spring 2022



Airon Miko Ortega

graphite on paper

Spring 2022



Amebe Ngei

graphite on paper


Spring 2022



Aron Campbell

graphite on paper

Spring 2022




**Brennan Murphy**

graphite on paper

Spring 2022



Jo Scanlan-Casey, graphite on paper, Spring 2022

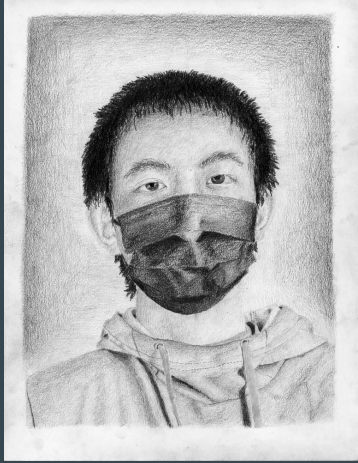


**Deborah Belachew**


graphite on paper

Spring 2022

1



2




3




4



5




6



7




8



9




10







1



2




3




4


5




6




7



8



9



10





**Estel Iscan-Insense**

graphite on paper

Spring 2022



**Ella Stockley-Smith**

graphite on paper

Spring 2022



Etta Jantzen

graphite and watercolour  
on paper

Spring 2022



Jill Marsman

graphite and watercolour  
pencil on paper


Spring 2022



Jace Barrett

graphite on paper

Spring 2022



**Ray Cleary**

graphite and watercolour  
pencil on paper


Spring 2022



**Nate**

**Olivia Sullivan Newhook**

**Spring 2022**



Jordan Daigle

graphite on paper

Spring 2022



Joe Petrash

graphite on paper

Spring 2022




**Momiji O'Malley**


graphite on paper

Spring 2022


1



2



3




4


5




6




7



8




9



10





Bishir Green, graphite on paper, Fall 2021

## The portrait project all time hall of fame



Bishir Green, Fall 2021



Lauren Sparkes, Spring 2021



Maddy Whidden, Fall 2020



Anna Wuensch, Spring 2020



Sean Yu, Fall 2019



Kaya Panthier, Spring 2019



Sean Wong, Fall 2018



Barbara Ellis, Spring 2018



Hayden Coyle, Fall 2017



Sabrina Ashik, Spring 2017



Calum MacKinnon, Fall 2016



Zoe Bartel, Spring 2016



Danny Liu, Fall 2015



Ji Yoon Park, Spring 2014



# Self-portrait goal setting

Name: \_\_\_\_\_/10

Look at the *Mid-project feedback to students* on the previous page to help you answer these questions.

For each criteria, please give **three** pieces of specific feedback. This could be suggestions, or recognizing strength. For example:

- **What** should be **improved** and **where**: *"Look for **more detail** in the **sparkle of the eyes**"*
- **What** is going well and **why**: *"The **lips are looking 3D** because you **drew the shapes of the shadows well**"*
- **What** can be **added** and **where**: *"I need to add another **fighter plane** in the background"*
- What you can do to **catch up**: *"I need to ask my teacher if I can **take my drawing home** to work on it."*

No more than 4 goals can be about details, and no more than 4 goals can be about shading.

1.

2.

3.

4.

5.

6.

7.

8.

# Do this assignment first.

# I will mark this while you work.

# If you want to swap with someone else, that's OK!


Emma Baker   

Jathniel Batugal  

 Wesley Baur

 Zy Beals

Kieran Bourke     

Henry Bretzler    

 Vince Clark

Emily Diaczenko 

 Isaak Donahue-LeDrew

 Huda Elkord


 Ava Galbraith

 Hebziba Gebretatios

 Nikhil Gopaldu

 Colton Henneberry


Dom Hyslop    

 Jenine Jalghom

 Samson Kebede

Matt Leclair 

 Julia Locke

 Arthur Moulton

 Jack Clark Munroe

 George Nickerson


 Aida Pocklington


Melody Rance    

 Adele Ritchie

 Keona Ross

 Oliver Rutherford

 Sana Salih

 Lena Scott

 Max Sulewski

 Isabelle Tummers

 Viktor Yadvizhyn



# Choose which skill builders you want to do. Keep developing your realism skills.

የትምህርት ስልጠናዎችን ማድረግ እንደሚፈልጉ ይምረጡ። የእውነተኛ ችሎታዎን ማዳበርን ቀጥል።

اختر مهارات بناء الشخصية التي ترغب بها. استمر في تطوير مهاراتك الواقعية.

Trieu quins creadors d'habilitats voleu fer. Continua desenvolupant les teves habilitats de realisme.

选择你想做的技能培养项目。持续提升你的现实主义技能。

انتخاب کنید که کدام مهارت سازان را می خواهید انجام دهید. به توسعه مهارت های واقع گرای خود ادامه دهید.

चुनें कि आप कौन से कौशल निर्माण करना चाहते हैं। अपने यथार्थवाद कौशल का विकास करते रहें।

やりたいスキルビルダーを選んでください。リアリズムスキルを磨き続けましょう。

어떤 기술 강화를 할지 선택하세요. 현실감 있는 기술을 계속 개발하세요.

Kijan çêkerên jêhatîbûnê hûn dixwazin bikin hilbijêrin. Pêşxistina hunerên xwe yên realîzmê bidomînin.

Escolha quais habilidades você deseja desenvolver. Continue desenvolvendo suas habilidades de realismo.

ਚੁਣੋ ਕਿ ਤੁਸੀਂ ਕਿਹੜੇ ਹੁਨਰ ਬਿਲਡਰ ਕਰਨਾ ਚਾਹੁੰਦੇ ਹੋ। ਆਪਣੇ ਯਥਾਰਥਵਾਦ ਦੇ ਹੁਨਰ ਨੂੰ ਵਿਕਸਿਤ ਕਰਦੇ ਰਹੋ।

Выбирайте, какие упражнения вы хотите прокачать. Продолжайте развивать свои навыки реализма.

Dooro xirfad-dhisayaasha aad rabto inaad samayso. Sii wad horumarinta xirfadahaaga xaqqiqaada.

Elige las habilidades que quieres desarrollar. Sigue desarrollando tus habilidades de realismo.

Chagua wajenzi wa ujuzi unaotaka kufanya. Endelea kukuza ujuzi wako wa uhalisia.

Piliin kung aling mga tagabuo ng kasanayan ang gusto mong gawin. Patuloy na paunlarin ang iyong mga kasanayan sa pagiging totoo.

Hangi beceri geliştirme aktivitelerini yapmak istediğinizi seçin. Gerçekçilik becerilerinizi geliştirmeye devam edin.

Виберіть, якими навичками ви хочете зайнятися. Продовжуйте розвивати свої навички реалізму.

Chọn kỹ năng xây dựng mà bạn muốn thực hiện. Tiếp tục phát triển kỹ năng thực tế của bạn.

# Create your **OWN** skill builders!

## Share an image with me using Google Slides.

የራስዎን ችሎታ ፈጣሪዎች ይፍጠሩ! ጎጣል ስለይደኝን በመጠቀም ከእኔ ጋር ምስል አጋራ።

أنشئ مهاراتك الخاصة! شارك صورة معي باستخدام عروض جوجل التقديمية.

Crea els teus PROPIS creadors d'habilitats! Comparteix una imatge amb mi mitjançant Presentacions de Google.

创建你自己的技能构建器！使用 Google 幻灯片与我分享图片。

سازندگان مهارت خود را ایجاد کنید! یک تصویر را با استفاده از اسلایدهای Google با من به اشتراک بگذارید.

अपने खुद के स्किल बिल्डर्स बनाएँ! Google स्लाइड्स का उपयोग करके मेरे साथ एक तस्वीर साझा करें।

自分だけのスキルビルダーを作りましょう！Googleスライドを使って画像を共有してください。

나만의 기술 강화 도구를 만들어 보세요! Google Slides를 사용하여 이미지를 공유해 주세요.

Avakerên jêhatîbûna XWE biafirînin! Bi karanîna Google Slides wêneyek bi min re parve bikin.

Crie seus PRÓPRIOS construtores de habilidades! Compartilhe uma imagem comigo usando o Apresentações Google.

ਆਪਣੇ ਖੁਦ ਦੇ ਹੁਨਰ ਨਿਰਮਾਤਾ ਬਣਾਓ! ਗੂਗਲ ਸਲਾਈਡਾਂ ਦੀ ਵਰਤੋਂ ਕਰਕੇ ਮੇਰੇ ਨਾਲ ਇੱਕ ਚਿੱਤਰ ਸਾਂਝਾ ਕਰੋ।

Создавайте свои СОБСТВЕННЫЕ упражнения для развития навыков!

Поделитесь со мной изображением с помощью Google Slides.

Abuur xirfad dhisayaashaada! ila wadaag sawirka adoo isticmaalaya Google Slides

¡Crea tus propios constructores de habilidades! Comparte una imagen conmigo en Google Slides.

Unda wajenzi wako wa ujuzi! Shiriki picha nami kwa kutumia Slaidi za Google. Lumikha ng iyong sariling mga tagabuo ng kasanayan! Magbahagi ng larawan sa akin gamit ang Google Slides.


Kendi beceri geliştiricilerinizi yaratın! Google Slaytlar'ı kullanarak benimle bir resim paylaşın.

Створюйте ВЛАСНИХ розробників навичок! Поділіться зі мною зображенням за допомогою Google Презентацій.

Tạo bộ kỹ năng của RIÊNG bạn! Chia sẻ hình ảnh với tôi bằng Google Slides.

Gabriel Espinoza Collect your own skill builders for the depth drawing

Dene? Hand this in to the Google Classroom



Gather as many images as you wish. Drop them onto this slide and arrange them.

# Once you are finished your portrait, you will start your new skill builder drawings

የቁም ሥዕልህን እንደጨረስክ፣ አዲሱን የክህሎት ገንቢ ሥዕሎችህን ትጀምራለህ

بمجرد الانتهاء من رسم صورتك الشخصية، ستبدأ في رسم مهاراتك الجديدة

Un cop hàgiu acabat el vostre retrat, començareu els vostres nous dibuixos de creador d'habilitats

完成肖像画后，您将开始绘制新的技能构建图

هنگامی که پرتره خود را به پایان رساندید، نقاشی های سازنده مهارت جدید خود را شروع خواهید کرد

एक बार जब आप अपना चित्र पूरा कर लेंगे, तो आप अपने नए कौशल निर्माता चित्र बनाना शुरू कर देंगे

肖像画が完成したら、新しいスキルビルダーの描画を開始します。

초상화를 완성하면 새로운 기술 빌더 그림을 그리기 시작합니다.

Piştî ku hûn portreya xwe qedandin, hûn ê dest bi xêzkirinên çêkerê jêhatîbûna xwe ya nû bikin

Depois de terminar seu retrato, você começará seus novos desenhos de construção de habilidades

ਇੱਕ ਵਾਰ ਜਦੋਂ ਤੁਸੀਂ ਆਪਣਾ ਪੋਰਟਰੇਟ ਪੂਰਾ ਕਰ ਲੈਂਦੇ ਹੋ, ਤਾਂ ਤੁਸੀਂ ਆਪਣੇ ਨਵੇਂ ਹੁਨਰ ਬਿਲਡਰ ਡਰਾਇੰਗ ਸ਼ੁਰੂ ਕਰੋਗੇ

Как только вы закончите свой портрет, вы начнете рисовать новые навыки.

Marka aad dhammayso sawirkaaga, waxaad bilaabi doontaa sawir-dhisiyahaaga cusub

Una vez que hayas terminado tu retrato, comenzarás con tus nuevos dibujos para desarrollar habilidades.

Ukimaliza picha yako, utanza michoro yako mpya ya kijenzi ujuzi

Kapag natapos mo na ang iyong portrait, sisimulan mo ang iyong mga bagong drawing ng skill builder


Portrenizi tamamladıktan sonra yeni beceri geliştirici çizimlerinize başlayacaksınız

Після того, як ви закінчите свій портрет, ви почнете створювати нові малюнки для створення навичок

Sau khi hoàn thành bức chân dung của mình, bạn sẽ bắt đầu vẽ các bản vẽ xây dựng kỹ năng mới của

mình

# What are we doing today?



We are going to **finish shading** our portrait project. When you are done, you should **hand in** your project and begin the **skill-building** drawings for the depth drawing.

የቁም ሥዕላችንን ትጨርሱታላችሁ፣ እስረክባችሁት እና ለጥልቅ ሥዕል ጥበብ ገንቢዎችን ከመጀመር።

سوف تقوم بإكمال رسم صورتنا الشخصية، ثم تسليمها والبدء في بناء المهارات اللازمة للرسم العميق.

Acabaràs el nostre retrat, el lliuraràs i començaràs els creadors d'habilitats per al dibuix de profunditat.

您将完成我们的肖像，然后将其交上去并开始深度绘画的技能培养。

شما پرتره ما را به پایان می رسانید، سپس آن را تحویل می دهید و مهارت سازان را برای ترسیم عمق شروع می کنید.

आप हमारा चित्र पूरा कर लेंगे, फिर उसे सौंप देंगे और गहराई से चित्र बनाने के लिए कौशल-निर्माण कार्य शुरू कर देंगे।

肖像画を完成したら提出し、深度描画のスキル構築を始めます。

초상화를 완성한 후 제출하고 깊이 있는 그림을 위한 기술 향상을 시작하세요.

Hûn ê portreya me biqedînin, paşê wê bidin dest û ji bo xêzkirina kûrahî dest bi avakerên jêhatî bikin.

Você terminará nosso retrato, depois o entregará e começará a desenvolver as habilidades para o desenho de profundidade.

ਤੁਸੀਂ ਸਾਡੇ ਪੋਰਟਰੇਟ ਨੂੰ ਪੂਰਾ ਕਰੋਗੇ, ਇਸ ਨੂੰ ਸੌਂਪਣ ਦੀ ਬਜਾਏ ਅਤੇ ਡੂੰਘਾਈ ਨਾਲ ਡਰਾਇੰਗ ਲਈ ਹੁਨਰ-ਬਿਲਡਰ ਸ਼ੁਰੂ ਕਰੋਗੇ।

Вы закончите наш портрет, затем сдадите его и начнете оттачивать навыки рисования глубины.

Waxaad dhammayn doontaa sawirkayaga, intii aad gacanta geli lahayd oo aad bilaabi doontaa xirfad-dhisayaasha sawirka qoto dheer.

Terminarás nuestro retrato, luego lo entregarás y comenzarás a desarrollar habilidades para el dibujo en profundidad.

Utamaliza picha yetu, kuliko kuikabidhi na kuanza wajenzi wa ustadi wa kuchora kwa kina.

Tatapusin mo ang aming portrait, kaysa ibigay ito at simulan ang mga skill-builders para sa depth drawing.

Portrenizi bitirip teslim edeceksiniz ve derinlik çizimi için beceri geliştirme çalışmalarına başlayacaksınız.

Ви закінчите наш портрет, потім здасте його і приступите до формування навичок глибинного малюнка.

Bạn sẽ hoàn thành bức chân dung của chúng tôi, sau đó nộp và bắt đầu xây dựng kỹ năng cho bản vẽ chiều sâu.